

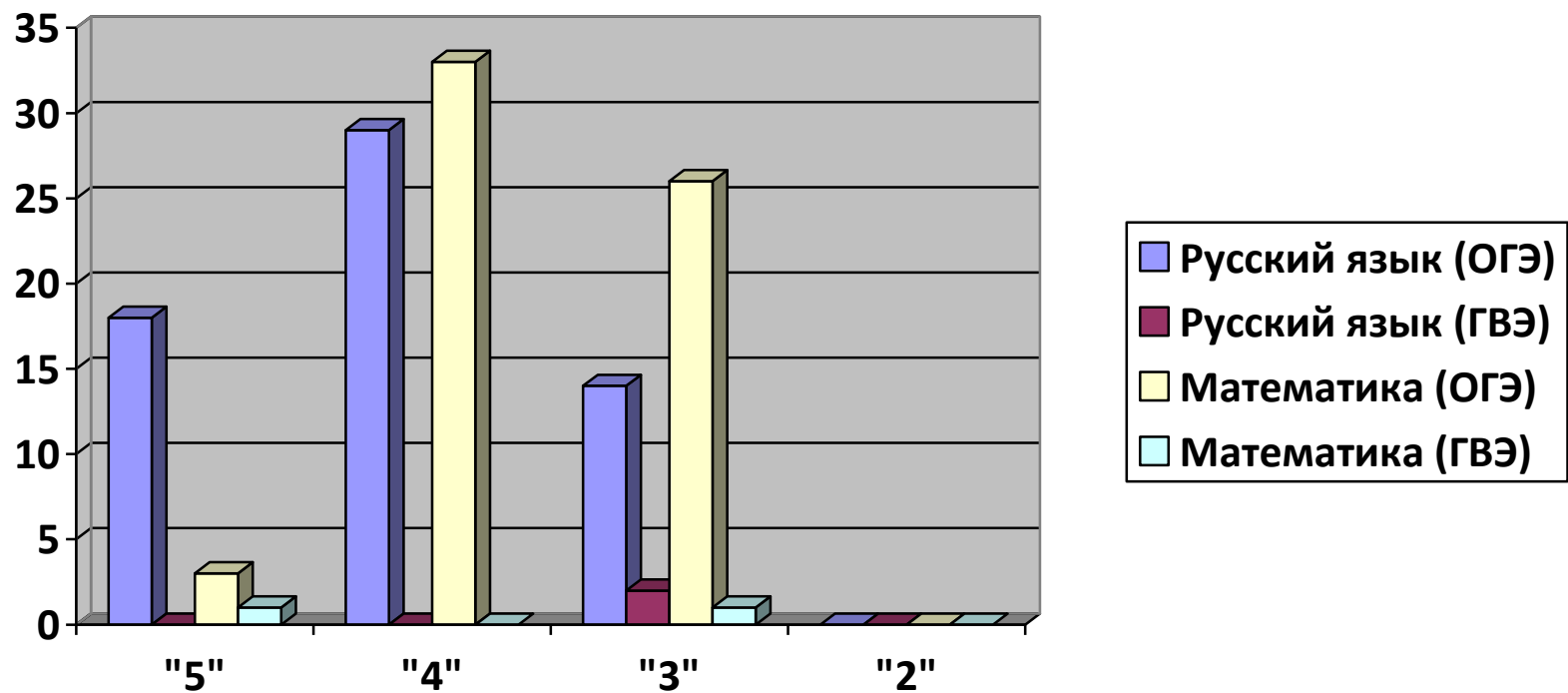
**АНАЛИЗ
ПО РЕЗУЛЬТАТАМ ГОСУДАРСТВЕННОЙ (ИТОГОВОЙ) АТТЕСТАЦИИ
ОБУЧАЮЩИХСЯ 9, 11 КЛАССОВ МОБУ СОШ С. НОВАЯ ОТРАДОВКА
ЗА КУРС ОСНОВНОЙ И СРЕДНЕЙ ОБЩЕОБРАЗОВАТЕЛЬНОЙ ШКОЛЫ
В 2024-2025 УЧЕБНОМ ГОДУ**

Основным показателем качественного образования является государственная итоговая аттестация выпускных классов. В этом учебном году три 9 выпускных класса. На основании решения педагогического совета к итоговой аттестации за курс основной школы допущено 88 обучающихся 9 классов. Выпускники сдавали два обязательных экзамена по русскому языку и математике и два предмета по выбору. Государственная итоговая аттестация прошла в соответствии с расписанием. Аттестацию за курс основной школы прошли все выпускники. Данные о результатах государственной аттестации выпускников основной школы представлены в таблице:

Результаты ГИА-9

Предмет	Кол-во обуч., допущенных к ГИА/ кол-во, сдававших экзамен	Экзаменационные отметки								Успешность	«5» и «4»	Средняя отметка (по 5 бальной системе с округлением до сотых)	Кол-во обуч., у которых экз. и годовая отметка совпали	Кол-во обуч., у которых экз. отметка выше годовой отметки	Средний первичный балл (округление до десятых)
		5	%	4	%	3	%	2	%						
Русский язык (ОГЭ)	86														
Биология (ОГЭ)	12														
География (ОГЭ)	53														
Обществознание (ОГЭ)	19														
Математика (ОГЭ)	85														
Математика (ГВЭ)	3														
Английский язык	3														
Химия	11														
Физика	7														
Информатика	58														
История	2														
Рус. язык (гвэ)	2	0	0	2	100	0	0	0	0	100	100	4			

Результаты государственной итоговой аттестации обучающихся 9-х классов по обязательным экзаменам



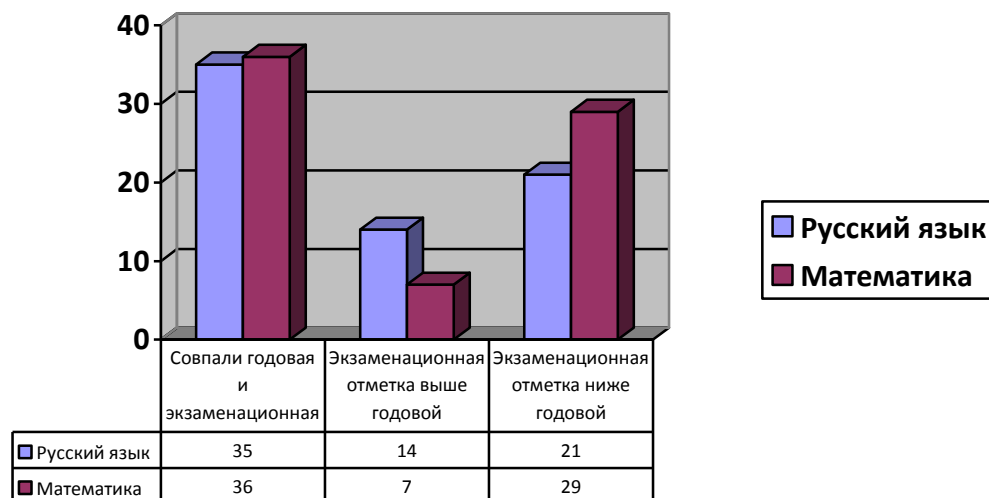
	"5"	"4"	"3"	"2"
Русский язык (ОГЭ)	18	29	14	0
Русский язык (ГВЭ)	0	0	2	0
Математика (ОГЭ)	3	33	26	0
Математика (ГВЭ)	1	0	1	0

**Сравнительный анализ
результатов ГИА**

Предмет	2023-2024				2024-2025			
	“5”	“4”	“3”	“2”	“5”	“4”	“3”	“2”
Русский язык (ОГЭ)	14	33	29	12				
Русский язык (ГВЭ)	-	-	-	-				
Математика (ОГЭ)	2	38	36	11				
Математика (ГВЭ)	0	1	0	0				

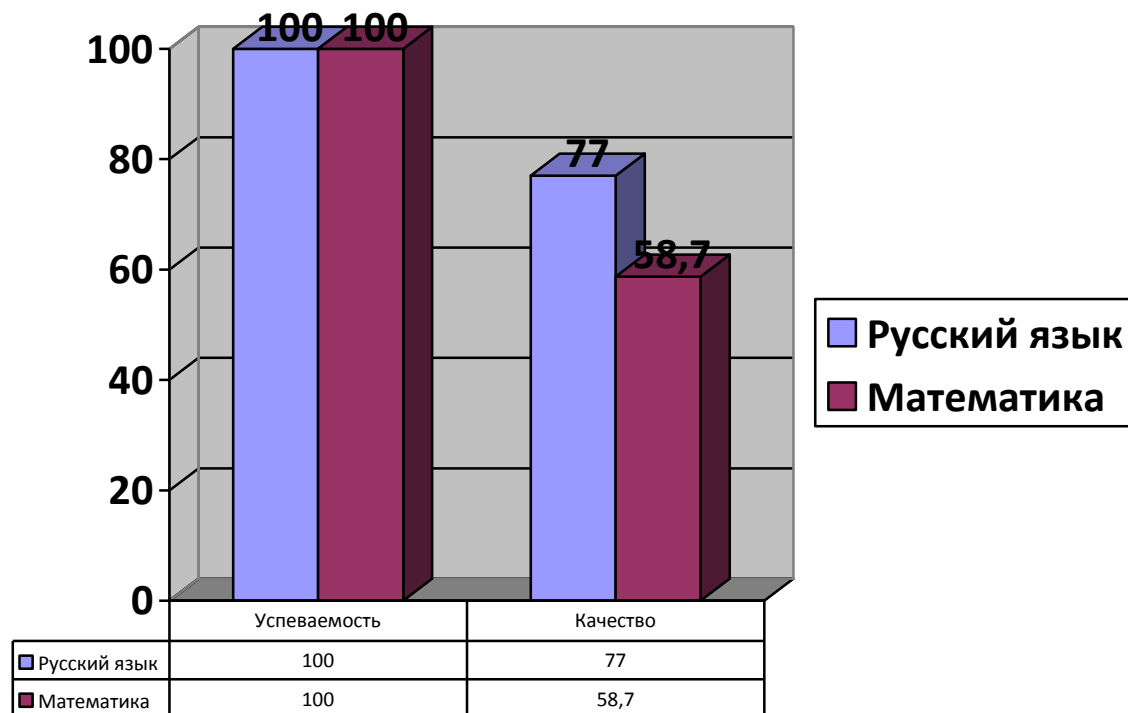
**Подтверждаемость годовых оценок при проведении государственной итоговой аттестации
выпускников 9 классов в 2024-2025 учебном году.**

На конец 2024-2025 учебного года в 9-х классах обучалось 63 обучающихся. Обучающиеся 9-х классов были допущены к итоговой аттестации в количестве 88 человек. В основной период 88 обучающихся прошли итоговую аттестацию за курс основной общеобразовательной школы и получили документ об образовании соответствующего образца. Все обучающиеся 9-х классов сдавали два обязательных экзамена: по русскому языку и по математике.



В аттестат об основном общем образовании всем обучающимся по русскому языку и математике и по предметам по выбору была выставлена итоговая оценка, по остальным предметам – годовая оценка.

Качество знаний и успеваемость выпускников 9 классов по итогам государственной итоговой аттестации отражено в гистограмме.



Сравнительный анализ результатов ГИА-9

Параметры статистики	2022-2023	2023-2024
Всего проходили аттестацию	63	88
Всего сдавали	63	88
Качество, %	57	47
Успеваемость, %	100%	100%
Сдали все экзамены на «4» и «5»	36	54
Получили документ об образовании	63 (100%)	52
В том числе особого образца	0	6
Получили справку об образовании	0	0

Выводы: анализ результатов выполнения ОГЭ позволяет сделать вывод, что большинство обучающихся с работой по русскому языку и математике справились.

Статистические данные единого государственного экзамена

предмет	всего	средний балл	не справились		высокобалльники	
			количество	в %	количество	%
Русский язык	29					
Математика (профильный уровень)	18	57	2	11	1	5.5
Математика (базовый уровень)	11	4	0	0	0	0
Обществознание	5					
Информатика	10					
Физика	6					
Химия	7	57	0	0	0	0
География	6					
История	1	44	0	0	0	
Биология	7					

Кочетова Виктория-русский язык 97 , математика 84, физика 92

Абдрахманов Эдуард – математика 84

Назырова Дина -русский 86

Максютова- русский язык 86, обществознание 83

Валидова русский язык 83, обществознание 86

Результаты единого государственного экзамена

Количество выпускников 11-х классов	Количество выпускников, набравших не менее 160 баллов в сумме по 3 предметам ЕГЭ	Доля выпускников, набравших не менее 160 баллов в сумме по 3 предметам ЕГЭ
29		

Категория выпускников среднего общего образования

Общее количество выпускников 2025 года, включая экстернов (чел.)	Категории выпускников, допущенных к ГИА		Категории выпускников, принявших участие в ГИА			Количество выпускников, получивших аттестаты о среднем общем образовании (чел.)			
	ВТГ	экстерны	ВТГ	экстерны	ВТГ	аттестат обычного образца		аттестат с отличием	
						экстерны	ВТГ	ВТГ	экстерны
29	27	2	29	2	ВТГ	экстерны	ВТГ	экстерны	

Категория участников ЕГЭ

Учебный предмет	Количество участников ЕГЭ по категориям				Количество участников ЕГЭ из числа ВТГ по типам образовательных организаций				
	ВТГ	экстерны	выпускники, не прошедшие ГИА в прошлые годы	ИТОГО	лицеи	гимназии	СОШ	СОШ с углубленным изучением отд.предметов	классы очно-заочной форм обучения
Русский язык	27	2		29					10
Математика (профильный уровень)	18			18					9
Обществознание	5			5					1
Информатика	10			10					7
Биология	5	2		7					0
Физика	6			6					2
Математика (базовый уровень)	9	2		11					1
География	6			6					0
Химия	5	2		7					0
История	1			1					

Выводы: на конец 2024/25 учебного года в 11 классе обучалось 29 человек. Все обучающиеся были допущены к итоговой аттестации. Успешно прошли итоговую аттестацию по русскому языку 10 человек (100%), по математике - 9 человек (90 %), по обществознанию 1 человек (100%), по информатике 6 человек (86%), по физике 2 человека (100%),. Получили аттестаты о среднем общем образовании - 10 человек (90%).

Выпускники выбирали предметы для сдачи в форме ЕГЭ, планируя использовать результаты экзамена при поступлении в ВУЗ.

Кол-во выпускников, получивших от 80 баллов - 5 человек (по 3 предметам – 1 человек, по двум -1 человек, по одному предмету-3 человека), 50% от числа всех выпускников.

Количество выпускников, набравших от 248 до 264 по 3 предметам ЕГЭ – 2 человека (20%)

От 221 до 224 по 3 предметам ЕГЭ – 2 человека (20%)

От 192 до 200 по 3 предметам ЕГЭ – 1 человек (10%)

Средние баллы ЕГЭ выше чем в РФ: обществознание 75 баллов (РФ-59,88), русский язык 69 баллов (РФ-68), физика 80 баллов (РФ-55)

Результаты ГИА-9

Предмет	Кол-во обуч., допущенных к ГИА/ кол-во, сдававших экзамен	Экзаменационные отметки								Успеваемость	«5» и «4»	Средняя отметка (по 5 бальной системе с округлением до сотых)	Кол-во обуч., у которых экз. и годовая отметка совпали	Кол-во обуч., у которых экз. отметка выше годовой отметки	Средний первичный балл (округление до десятых)
		5	%	4	%	3	%	2	%						
Русский язык (ОГЭ)	88	16	18	37	42	32	37	3	3	97	60	3,75	43	26	
Биология (ОГЭ)	9	4	44	4	44	1	12	0	-	100	88	4,33	6	1	
География (ОГЭ)	60	8	13	20	34	30	50	2	3	97	47	3,57	24	4	
Обществознание (ОГЭ)	33	1	3	16	49	15	45	1	3	97	52	3,52	12	-	
Математика (ОГЭ)	87	2	2	40	45	44	51	1	2	99	48	3,49	54	11	
Математика (ГВЭ)	1	0	0	1	100	0	0	-	-	100	100	4	1	-	
Английский язык	3	2	67	1	33	0	0	-	-	100	100	4,67	2	-	
Химия	8	5	63	2	25	1	12	-	-	100	88	4,5	6	2	
Физика	3	0	0	3	100	0	0	-	-	100	100	4	2	-	
Информатика	56	0	0	21	38	35	62	-	-	100	38	4,38	13	-	
История	1	0	0	1	100	0	0	0	0	100	100	4	1	-	

